greiner bio-one

FICHA TÉCNICA
PALOMILLA DE SEGURIDAD CON CONEXIÓN LUER

1. CARACTERÍSTICAS

- Cánula de acero inoxidable siliconada, diseñada para facilitar la venopunción de venas difíciles.
- Extremo triplemente biselado.
- Dicha cánula está montada sobre un soporte con dos aletas laterales que facilitan la manipulación aumentando la precisión al realizar la punción.
- Material: Acero inoxidable siliconado.
- Producto **exento de látex natural**.
- Dispone de un protector de la cánula que se retira fácilmente para realizar la venopunción. Su función es evitar posibles pinchazos accidentales previos a la extracción.

- **Dimensiones de la cánula:**

  - ✓ Longitud del sistema: 10, 19 o 30 cm
  - ✓ Diámetro del lumen de la cánula:
    0.8 mm (21G), 0,6 mm (23G) o 0,4 mm (25G)
  - ✓ Longitud de la cánula: ¾”

- **Mecanismo de seguridad:** La palomilla dispone de un cilindro unido a la parte posterior de las aletas. Tras realizar la venopunción este dispositivo es fácilmente activado presionando las pestañas dispuestas en la base de la palomilla. Como resultado la cánula queda cubierta e impide cualquier punción accidental.

2. VARIABLE LOGÍSTICA:

Las palomillas están empaquetadas en cajas de 50 unidades y estas a su vez en cajas de 1000 unidades.

3. VENTAJAS DEL SISTEMA DE SEGURIDAD DE LAS PALOMILLAS:

- Estas palomillas presentan un dispositivo de seguridad que impide las punciones accidentales.
- El mencionado dispositivo se activa apretando las aletas que existen en la base del cuerpo de la palomilla, y desplazando hacia delante el mismo.

Vacuette España S.A. Avda. Camino de lo Cortao 30, 28700 San Sebastián de los Reyes (Madrid)
Teléfono +34 916527707 Fax +34 916523335 E-mail: info@vacuette.es

VACUETTE España, S.A.

28001 Rev 15.01.2014 4ª edición

- **La activación del mecanismo se percibe mediante un click audible. Una vez activado no es posible retraer la protección de la cánula.**
- **La activación del sistema se puede realizar al mismo tiempo que se retira la misma de la vena, con lo que se minimiza aún más el riesgo de punción.**
- Impide cualquier punción accidental.

Descripción del mecanismo

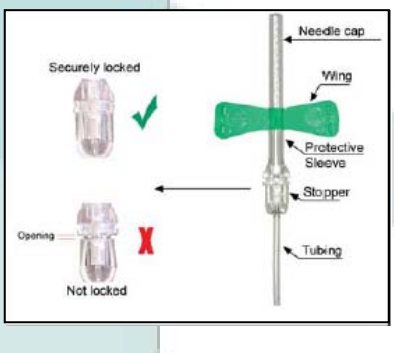

Manipulación: Antes de realizar la venopunción asegúrese que las aletas están firmemente unidas al mecanismo de seguridad; en caso contrario desechar inmediatamente el producto.

Activar el mecanismo de seguridad antes de retirar la aguja de la vena es el procedimiento recomendado. Para ello inmovilizar las aletas de la palomilla con un esparadrapo adhesivo. Presione con una gasa estéril sobre el sitio de punción y active el mecanismo presionando ambas pestañas a la vez. Deslizar el mecanismo de seguridad hacia atrás hasta que se oiga un clic.

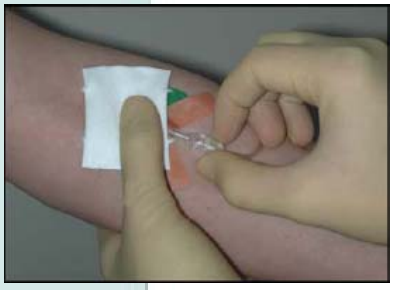
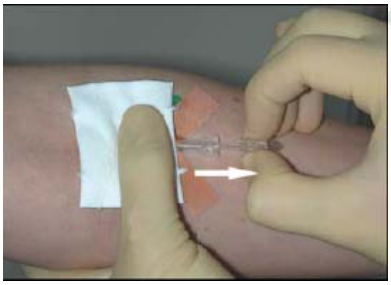
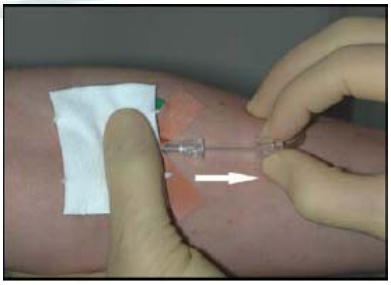

La activación del mecanismo de seguridad después de retirar la aguja de la vena también es posible. En este caso retirar la aguja de la vena, parar la hemorragia con una gasa estéril. Coger las aletas de la aguja (la punta de la aguja debe disponerse hacia arriba). Activar el mecanismo de seguridad presionando las dos pestañas a la vez. Deslizar el cuerpo hacia abajo hasta que esté completamente bloqueado y se oiga un clic.

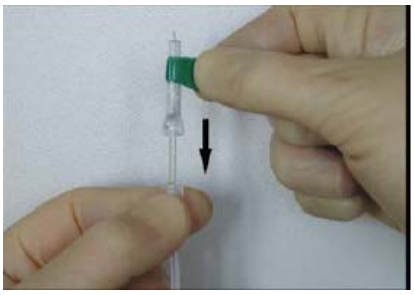
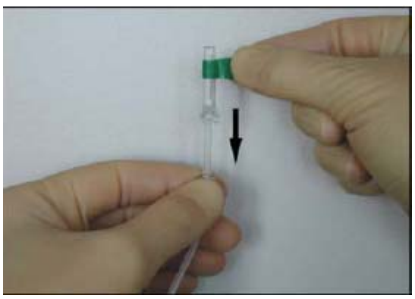

Vacuette España S.A. Avda. Camino de lo Cortao 30, 28700 San Sebastián de los Reyes (Madrid)
Teléfono +34 916527707 Fax +34 916523335 E-mail: info@vacuette.es

28001 Rev 15.01.2014 4ª edición

Verificar que el mecanismo de seguridad está inmovilizado y no suponga un peligro. La cánula debería estar totalmente cubierta por la funda de protección. Desechar el producto utilizado en un contenedor de desecho homologado.

4. NORMATIVA Y HOMOLOGACIONES QUE CUMPLE EL PRODUCTO

- El sistema de calidad de Greiner bio one GmbH, fabricante del producto, cumple con lo establecido en las normas internacionales ISO 9001, EN 46001 e ISO EN13485.
- Las palomillas de seguridad Vacuette® disponen de certificado de marca CE según el anexo V de la Directiva del Consejo nº 93/42/EEC sobre productos sanitarios.
- Cumple con lo establecido en el Real Decreto 1591/2009, de 16 de octubre, por el que se regulan los productos sanitarios en España.
- Cumple con las exigencias de seguridad establecidas por la Directiva 2010/32.
- Cumple con todas las normas autonómicas relativas a bioseguridad.

Vacuette España S.A. Avda. Camino de lo Cortao 30, 28700 San Sebastián de los Reyes (Madrid)
Teléfono +34 916527707 Fax +34 916523335 E-mail: info@vacuette.es

greiner bio-one

5. REFERENCIAS:

Las referencias de nuestro catálogo se resumen en el siguiente cuadro:

Número ref	Descripción	Calibre	Longitud
450081	Palomilla de seguridad con adaptador luer Vacuette®	21 G	19 cm
450082	Palomilla de seguridad con adaptador luer Vacuette®	23 G	19 cm
450095	Palomilla de seguridad con adaptador luer Vacuette®	21 G	30 cm
450096	Palomilla de seguridad con adaptador luer Vacuette®	23 G	30 cm.
450083	Palomilla de seguridad con adaptador luer Vacuette®	21 G	10 cm.
450084	Palomilla de seguridad con adaptador luer Vacuette®	23 G	10 cm.
450099	Palomilla de seguridad con adaptador luer Vacuette®	25 G	30 cm

Vacuette España S.A. Avda. Camino de lo Cortao 30, 28700 San Sebastián de los Reyes (Madrid)
Teléfono +34 916527707 Fax +34 916523335 E-mail: info@vacuette.es

28001 Rev 15.01.2014 4ª edición

VACUETTE España, S.A.